

# GT LINE 25

LOFT-STAHLSYSTEM

---





## INHALTSVERZEICHNIS

- | CHARAKTERISTIK UND KERNVORTEILE ..... 4
- | EINFLÜGELIGE TÜREN ..... 6
- | EINFLÜGELIGE TÜREN MIT OBERLICHT ..... 8
- | EINFLÜGELIGE TÜREN MIT SEITLICHTERN ..... 10
- | ZWEIFLÜGELIGE TÜREN ..... 12
- | ZWEIFLÜGELIGE TÜREN MIT OBERLICHT ..... 14
- | ZWEIFLÜGELIGE TÜREN MIT SEITLICHTERN ..... 16
- | GLASARTEN ..... 18

# GT LINE 25

## CHARAKTERISTIK

Das loftartige Stahlsystem **Gabit-Terra GT LINE 25** ist eine moderne Konstruktionslösung mit schlanken Profilen. Es zeichnet sich durch die Verbindung der hohen Widerstandsfähigkeit von Stahl mit einer minimalistischen, eleganten Form der 25 mm breiten Profile aus und entspricht damit ideal den Anforderungen zeitgenössischer Architektur sowie von Raumkonzepten im Loft-Stil.

Das System bietet ausgewogene Proportionen zwischen visueller Leichtigkeit und hoher Stabilität sowie konstruktiver Festigkeit.


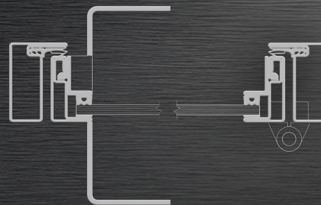


## KERNVORTEILE

- Schlanke Profile mit 25 mm Breite verleihen den Konstruktionen ein leichtes, modernes Erscheinungsbild.
- Die Ausführung aus Konstruktionsstahl gewährleistet hohe Steifigkeit und Langlebigkeit.
- Die minimalistische Form der Profile passt ideal zu modernen, industriellen und loftartigen Projekten.
- Das System ist für die Umsetzung von Trennwänden, Festverglasungen und Stahltüren in verschiedenen Konfigurationen vorgesehen.
- Passende Systemkomponenten und Zubehörteile.

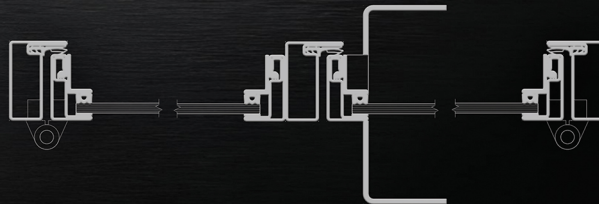
## EINFLÜGELIGE TÜREN

### HORIZONTALTSCHNITT



## ZWEIFLÜGELIGE TÜREN

### HORIZONTALTSCHNITT



# EINFLÜGELIGE TÜREN



SD-O-01



SD-O-02



SD-O-03



SD-O-04



SD-O-05




SD-O-06



SD-O-01



SD-O-02



SD-O-03



SD-O-04



SD-O-05



SD-O-06



# EINFLÜGELIGE TÜREN MIT OBERLICHT



SD-1-01



SD-1-02



SD-1-03



SD-1-01




SD-1-02



SD-1-03



SD-1-04



SD-1-05



SD-1-06



SD-1-04



SD-1-05



SD-1-06



# EINFLÜGELIGE TÜREN MIT SEITLICHTERN



SD-2-01



SD-2-02



SD-2-03



SD-2-01



SD-2-02



SD-2-03



SD-2-04



SD-2-05



SD-2-06



SD-2-04



SD-2-05



SD-2-06



## ZWEIFLÜGELIGE TÜREN



DD-O-01



DD-O-02



DD-O-03



DD-O-01



DD-O-02



DD-O-03



DD-O-04



DD-O-05



DD-O-06



DD-O-04



DD-O-05



DD-O-06



## ZWEIFLÜGELIGE TÜREN MIT OBERLICHT



DD-1-01



DD-1-02



DD-1-03



DD-1-04




DD-1-05




DD-1-06




DD-1-01



DD-1-02



DD-1-03



DD-1-04



DD-1-05



DD-1-06



## ZWEIFLÜGELIGE TÜREN MIT SEITLICHTERN



DD-2-01



DD-2-02



DD-2-03



DD-2-04




DD-2-05




DD-2-06




DD-2-01



DD-2-02



DD-2-03



DD-2-04



DD-2-05



DD-2-06



# GLASARTEN

## CHARAKTERISTIK

Alle im Katalog präsentierten Glasvarianten bestehen aus 6 mm starkem Einscheibensicherheitsglas (ESG).

Das gehärtete Glas gewährleistet erhöhte Festigkeit, Sicherheit im Gebrauch sowie eine hochwertige Optik.



KLARES GLAS



MILCHGLAS  
(SATINIERT)



GETÖNTES GLAS  
(RAUCHGLAS)



FLUTES-GLAS  
(GERIFFELTES GLAS)



KLARES GLAS



MILCHGLAS  
(SATINIERT)



GETÖNTES GLAS  
(RAUCHGLAS)



FLUTES-GLAS  
(GERIFFELTES GLAS)





GABIT Sp. z o.o.  
ul. Leśna 5, 77-100 Bytów PL  
tel.: +48 59 822 15 50  
biuro@gabit.eu  
www.gabitfenster.de